

KELİME AVI: SEBZELER

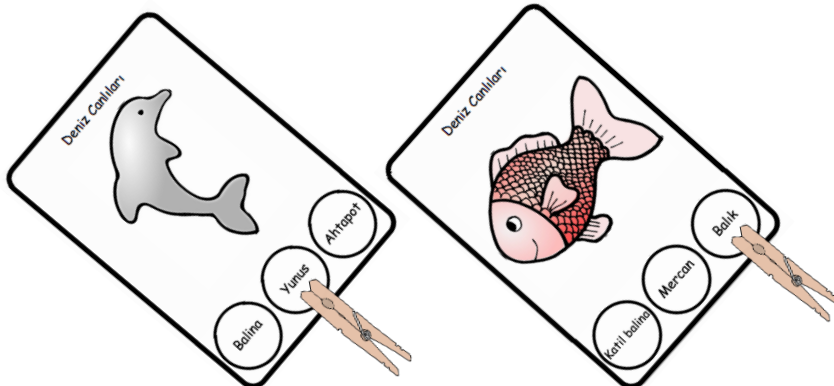





Materyal Hakkında

Bu materyal çocuklarınızla birlikte gerçekleştirebileceğiniz kelime tanıma çalışmalarını desteklemek amacıyla geliştirilmiştir. Kelime avı çocuklarınızın ince motor becerilerinin gelişimini desteklemesinin yanı sıra çocuklarda; görsel algı, yeni kelimeler öğrenme, sembolik okuma, okuma becerilerine hazırlık ve dikkat becerilerinin gelişimine katkı sağlamaktadır.

1. Bu çalışmayı gerçekleştirmek için dijital olarak hazırlanmış bu materyalin çıktısını alınız.
2. Materyali çizgilerinden dikkatlice kesiniz ve kestiğiniz parçaları laminasyon kaplama yapınız. Laminasyon kaplama imkanınız yoksa parçaları bir mukavva üzerine yapıştırınız ve koli bandı ile parçayı sarınız. Bunu yapmanız materyali dayanıklı hale getirecektir.
3. Çocuğunuzla kelime avı çalışması yapacağınız zaman mandal ve materyalleri çocuğunuzun çalışma masasının üzerinde hazır bulundurunuz.
4. Çocuğunuzun size bakmasını sağlayınız ve sonrasında başlama yönergesi veriniz. Başlama yönergeniz "Doğru kelimeyi bul" şeklinde olabilir.
5. Çocuğunuz resimle eşleşen doğru kelimeyi bulduğunda kelimenin üzerine mandal takmasını sağlayınız. Çocuğunuz mandalı doğru kelimeye taktığında onu ödüllendiriniz. Öğretim sürecinde fiziksel ipuçlarından yararlanabilirsiniz.



Sebzeler



Brokoli

Havuç

Lahana

Sebzeler




Mantar

Lahana

Sarımsak

Sebzeler




Salatalık

Sarımsak

Havuç

Sebzeler




Mısır

Yeşil biber

Brokoli

Sebzeler




Mısır

Lahana

Soğan

Sebzeler




Patlıcan

Salatalık

Mısır

Sebzeler




Salatalık

Lahana

Patlıcan

Sebzeler




Brokoli

Sarımsak

Soğan

Sebzeler




Taze fasulye

Mantar

Brokoli

Sebzeler




Brokoli

Mantar

Sarımsak

Sebzeler




Patlıcan

Havuç

Soğan

Sebzeler



Mısır

Patates

Soğan